



सामाजिक न्याय एवं अधिकारिता विभाग हिमाचल प्रदेश

समेकित बाल विकास सेवा कार्यक्रम के अन्तर्गत पूर्व शाला शिक्षा पाठ्यक्रम



“पहला प्रयास”

भाग : 3

माह मई

मासिक विषय : हमारा भोजन

निदेशालय

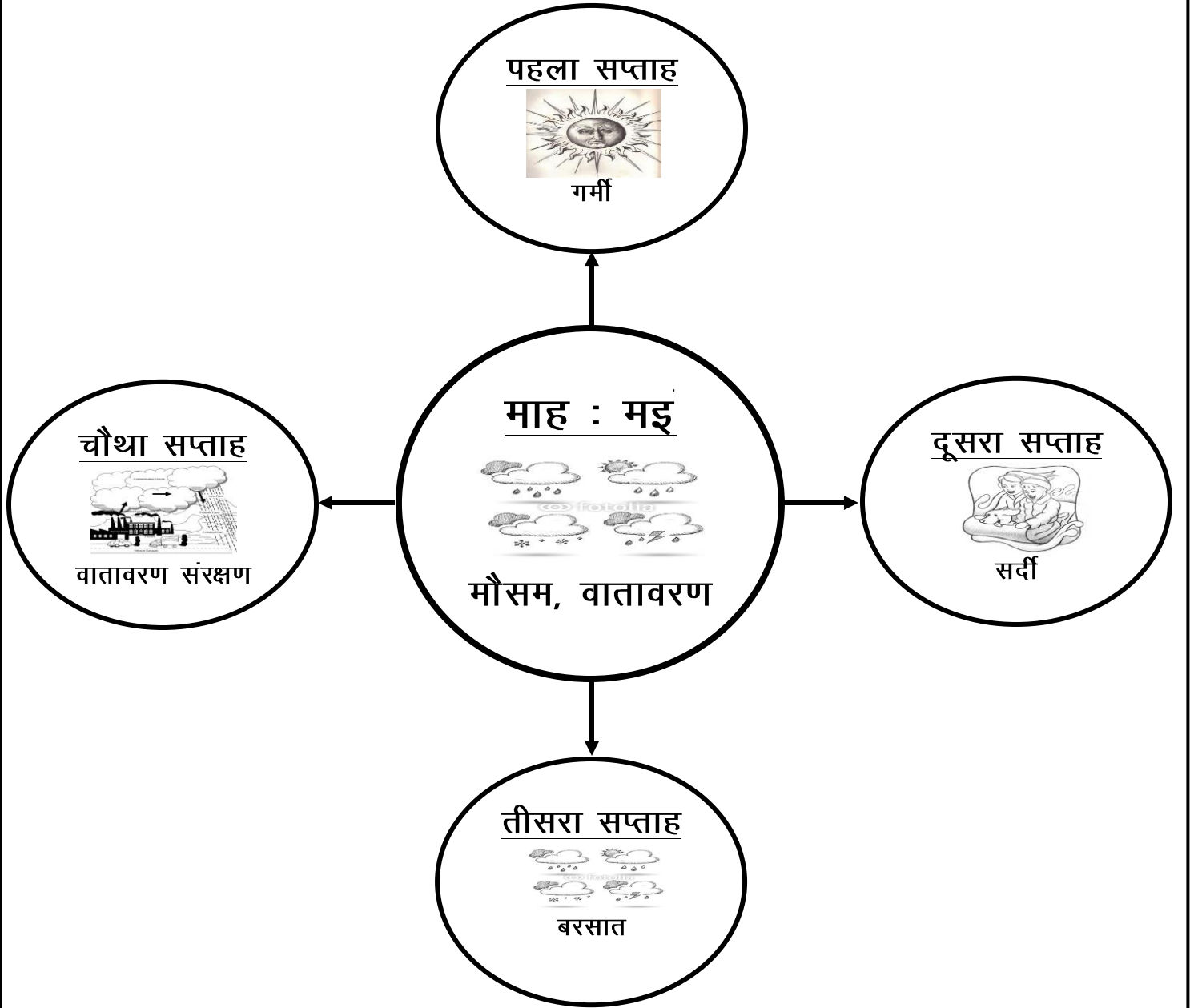
महिला एवं बाल विकास

हिमाचल प्रदेश, शिमला-171001

आई.सी.डी.एस. कार्यक्रम के अन्तर्गत पूर्व शाला शिक्षा पाठ्यक्रम

माह मई

मासिक एवं साप्ताहिक विषय



आंगनवाड़ी कार्यकर्ताओं के लिए

- बच्चों के साथ मधुरता एवं कोमलता का व्यवहार रखें।
- 3 से 4 वर्ष और 4 से 5 वर्ष के बच्चों के साथ अलग-अलग गतिविधि करवाते समय यह ध्यान रखें कि दोनों ग्रुप के बच्चे गतिविधि में व्यस्त हैं और अगर कोई ग्रुप गतिविधि जल्दी खत्म करता है तो उन्हें कविता गाने या चाक से ड्राईंग करने के लिए कहें ऐसे समय उन बच्चों पर ज्यादा ध्यान दें जिन्हें कार्य करने में मुश्किल महसूस हो रही हो।
- कार्यकर्ता बच्चों की समझ और गति के अनुसार गतिविधियों को दोहराएं या जल्दी करवाएं, गतिविधियों की अवधि बच्चों की ध्यान अवधि(15-20 मिनट) के दृष्टिगत लगभग 20 मिनट की हो। अतिरिक्त समय समापन वह अगली गतिविधि की शुरुआत के लिए आबंटित करे। कार्यकर्ता उन विषयों को अधिक समय दें और दोहराएं जिन्हे बच्चों को समझने में मुश्किल हो रही हो।
- मासिक विषय के अनुरूप समर्थक वातावरण बनाए रखने के लिए आंगनवाड़ी केन्द्र को विषय अनुरूप व्यवस्थित करें।
- कार्यकर्ता माह का विषय पहले सोमवार से आरम्भ करें, उदाहरणतः यदि पहला सोमवार 5 तारीख को है तो उस माह का विषय 5 तारीख से आरम्भ करे और 1 से 4 तारीख तक गत माह में करवाए गए विषयों की पुर्नावृति करवाएं इसी प्रकार कार्यकर्ता माह के चौथे सप्ताह के पश्चात भी माह के दौरान करवाए गए विषयों की पुर्नावृति करवाएगी और गतिविधियों के दौरान बच्चों का निरीक्षण और आंकलन की क्रिया को पूरा करेंगी।
- कार्यकर्ता हर दिन का पाठ्यक्रम पहले से पढ़कर रखें।
- कार्यकर्ता आंगनवाड़ी केन्द्र बन्द करने से पहले अगले दिन की गतिविधियों की सारी तैयारी कर लें। दैनिक गतिविधियों को आरम्भ करने से पूर्व ही सभी सहायक शिक्षण सामग्री व्यवस्थित कर ले ताकि दिन भर उन्हें सामान एकत्रित करने के लिए बच्चों को छोड़कर उठना न पड़े।
- यदि किसी दैनिक विषय के क्रियान्वयन में स्थानीय परिवेश के कारण कठिनाई हो तो किसी अन्य प्रासंगिक विषय का प्रयोग करें।
- यदि किसी दैनिक विषय को अवकाश अथवा किन्हीं अन्य कारणों कि वजह से लागू न कर सकें तो उसे माह के अन्त में करें।

माह— मई

विषय : मौसम, वातावरण

प्रथम सप्ताह
सोमवार

साप्ताहिक विषय : गर्मी
दैनिक विषय : सूरज



लक्ष्य:—

1. माह के अन्त में बच्चे सक्षम होंगे—
मौसम व वातावरण की जानकारी में।
2. सर्दी, गर्मी, बरसात, सूरज, चांद आदि की पहचान करने में।
3. आकार, रंग व आकृति ज्ञान में।

समय

गतिविधियां

10:00 से 10:30

स्वागत:—

आंगनवाडो कार्यकर्ता सभी बच्चों के साथ नाम लेकर नमस्ते से उनका अभिवादन करेगी। बच्चे भी आंगनवाड़ी कार्यकर्ता को तथा आंगनवाड़ी सहायिका को नमस्ते करेंगे। इसके बाद निम्न प्रार्थना व राष्ट्रगान करवाएं।

प्रार्थना	राष्ट्रगान
हे शारदे माँ, अज्ञानता से हमें तार दे माँ...2 तू स्वर की देवी संगीत तुझसे.....2 हर शब्द तेरा, हर गीत तुझसे हम हैं अकेले हम हैं अधूरे.....2 तेरी शरण हम, हमें तार दे मां हे शारदे माँ, अज्ञानता से हमें तार दे माँ....2 तू श्वेतवर्णी कमल में विराजे, हाथ में वीणा मुकुट सिर पे साजे हम हैं अकेले हम हैं अधूरे.....2 तेरी शरण हम, हमें तार दे मां हे शारदे माँ, अज्ञानता से हमें तार दे माँ...2 ऋषियों ने समझी, मुनियों ने जानी...2 वेदों की भाषा पुराणों की वाणी...2 हम हैं अकेले हम हैं अधूरे.....2 तेरी शरण हम, हमें तार दे मां हे शारदे माँ, अज्ञानता से हमें तार दे माँ...2	जन-गण-मन अधिनायक जय हे, भारत भाग्य विधाता। पंजाब, सिंध, गुजरात मराठा, द्रविड, उत्कल बंग। विन्ध्य, हिमाचल, यमुना, गंगा उच्छल, जलधि, तरंग। तव शुभ नामे जागे। तव शुभ आशिष मागे। गाए तव जय गाथा। जन-गण-मंगलदायक जय हे, भारत भाग्य विधाता। जय हे, जय हे, जय हे जय, जय, जय, जय हे।

स्वच्छता जांच:—

कार्यकर्त्री बच्चों से एक दूसरे के शरीर के अंगो एवं वस्तुओं की जांच करने को कहें, सभी बच्चे एक दूसरे के नाखून, दाँत, बाल, कपड़े, आदि की स्वच्छता की जांच करे।

10:30 से 10:45

नाश्ता:-

सभी बच्चों को गोले में बिठाकर नाश्ता वितरित करना एवं बच्चों की उपस्थिति दर्ज करना।

10:45 से 11:15

विषय आधारित वार्तालाप:-

आंगनवाडी कार्यकर्ता मुक्त वार्तालाप करते हुए दैनिक विषय पर आएगी जैसे:- बच्चों को गर्मी के मौसम के बारे में बताएं। सूरज की जानकारी दें कि सूरज क्या होता है ? सूरज का आकार कैसा होता है व उसका रंग कैसा होता है ? किसे सूरज से गर्मी लगती है, इत्यादि। फिर आंगनवाडी केन्द्र से बाहर ला कर बच्चों को सूरज दिखाएं।



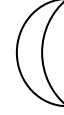
11:15 से 11:45

बौद्धिक विकास:-

परिकल्पना : श्रव्य / दृश्य- (विधि-मिलान, विभेदीकरण, ग्रुपिंग)

(3-5+ आयु वर्ग)

- पहले बच्चों को दिन और रात का अन्तर समझाएंगे उसके बाद बच्चों को धूप में ले जाएंगे और पूछेंगे कि बच्चों कैसा लग रहा है ? उसके पश्चात बच्चों को कमरे में ले आएंगे और पूछेंगे कि कैसा लग रहा है? इससे सर्दी गर्मी का पता चलेगा। सूरज और चांद की आकृतियां बनाकर उनका मिलान करवायेंगे।



- एक बच्चे को गोले के बाहर पीठ करके कुछ दूरी पर खड़ा करें। गोले में खड़े बच्चों में से किसी एक को नेता बनाएं। नेता जो किया करे, वही सब बच्चे करें जैसे- कदमताल, हंसना, रोना, रोटी पकाना, चलना, गोल घूमना, आदि। थोड़ी -2 देर बाद नेता अपना संकेत बदले, बाहर वाले बच्चे को आकर बताना होगा कि नेता कौन है ?

11:45 से 12:15

शारीरिक विकास:-

चलना/संतुलन बनाना

बच्चों को धूप में व्यायाम करवायेंगे उससे बच्चों को पसीना आएगा। बच्चों को दौड़ लगवायेंगे।

12:15 से 12:45

भाषा विकास:-

कविता / कहानी / पहेली

कविता 'सर्दी ने फहराया झण्डा' व पहेली को कार्यकर्ता अपने साथ करवाएं।

सर्दी ने फहराया झण्डा, रातें ठण्डी दिन भी ठण्डा।

सभी धूप में चल कर खेलें, गेंद, कबड्डी, गिल्ली डंडा।

नीली, पीली, लाल पतंग

उड़ती चली हवा के संग।

इतने में गर्मी आई, गर्मी आई।

घर-घर में पंखा लाई,

ठण्डी -2 आईसकीम लाई।

सावन आया बादल आए,

रिमझिम बरसा पानी

उसमें भीगी गुड़िया रानी

पहेली-शरबत में पड़ता हूं मैं, सबकी प्यास बुझाता हूं मैं।

जिस बर्तन में डालो मुझको, उसी आकार में दिखता हूं मैं।

बोलो कौन ? उत्तर- पानी

12:45 से 01:15

सृजनात्मक विकास:

रंग भरना / चित्रकला

1. कागज को अच्छी प्रकार से मोड़कर पुनः खोलकर उसमें रंग भरेंगे।

2. सूरज, चांद, तारों की आकृतियां बनाकर उसमें रंग भरवाना है।

3. कागज पर मोमी रंग से चित्र बनाएंगे व उसमें पेपर बाटीक करवायेंगे।

01:15 से 01:45

सामाजिक व भावनात्मक विकास:-

कहानी 'सूरज और हवा' को कार्यकर्ता स्टोरी चार्ट द्वारा करवाये।



पवन या हवा को अभी पता न था कि वह सूरज के ताप के कारण चलती है। उसे एक दिन विचार आया वह बादलों को उड़ा कर लाती है, तो आकाश उनसे ढक जाता है तब सूरज की एक किरण भी धरती तक नहीं जा पाती, और जब वह तेज बहती है, तो पेड़ उखाड़ देती है मकान गिरा देती है, और समुद्र में जलयान तोड़ कर नष्ट कर देती है बस हवा को अपने इस विचार पर बड़ा गव होने लगा। उसने सोचा, "सूरज मेरे सामने

न पेड़ गिरा सकता है न समुद्र में लहरें उठा सकता है। अरे, मैं तो उसे बादलों से ढक सकती हूँ।

मन में इस प्रकार विचार लेकर वह सूरज से जा उलझी। वह बोली, “मैं तुम से अधिक बलवान हूँ। मैं सागर को मथ कर रख देती हूँ और मैं तुझे भी मेघों से ढक कर पृथ्वी पर अन्धेरा कर देती हूँ। मेरे सामने तुम कुछ भी नहीं।”

हवा द्वारा अपने मुख अपनी बड़ाई करता सुनकर सूरज मुस्करा पड़ा। उसने शान्त भाव से हवा से कहा, “वह देखो, एक यात्री जा रहा है। उसने चादर ओढ़ रखी हैं हम में से जा भी उसकी चादर उतरवा देगा, वह ही अधिक बलशाली माना जाएगा।”

हवा को सूरज की बात बहुत छोटी लगी। तुरन्त गर्व से बोली, “यह कौन सी बड़ी बात है। लो अभी मैंने उसकी चादर उड़ाई।” इतना कह कर हवा जोर से बहने लगी यात्री को सर्दी लगने लगी। यात्री ने चादर और कस कर पकड़ ली। अब हवा और जोर से चली। चादर उड़ने लगी। यात्री ने चादर और कस कर लपेट लीं तब तो हवा को बड़ा कोध आया। वह तूफान ही बनकर चलने लगी। यात्री ने इस डर से कि कहीं चादर उड़ न जाए, उसे कस कर अपने शरीर में बांध लिया।

हवा बिल्कुल थक गई थी। कोध से भी उसका बुरा हाल था हॉफते-2 उसने सूरज से कहा, “तो तुम भी अब प्रयास कर लो। मुझ से उस आदमी की चादर नहीं उतरी। पर तुम से तो हिलेगी भी नहीं।

सूरज ने मुस्करा कर अपना तेज बढ़ाया, गर्मी एक दम बढ़ गई। मनुष्य ने चादर शरीर से खोल दी। सूरज ने तब अपना ताप और भी तेज किया। बहुत तीव्र गर्मी हो गई। यात्री ने चादर झट शरीर से उतार दी और तह लगाकर पोटली में बांध ली।

हवा ने यह देखा तो शर्म से गड़ गई। सूरज अभी भी मुस्करा रहा था इसके पहले कि सूरज उसकी ओर देखता बेचारी हवा अपना सा मुंह लेकर नौ दो ग्यारह हो चुकी थी।

हवा को सूरज के बल का पता चल गया। वह यह भी जान गई कि हवा सूरज के ताप से चलती है। जब एक स्थान पर गर्मी अधिक हो जाती है, तब वहां की वायु गर्म होकर उपर उड़ जाती है। तब दूसरे स्थान से वायु पहले खाली स्थान की ओर बहने लगती है।

पवन ने जान लिया कि व्यर्थ अभिमान करना ठीक नहीं।

01:45 से 02:00

पोषाहार वितरण:-

बच्चों के हाथ धुलवाकर गोले में बिठाकर पोषाहार वितरण से पहले निम्न प्रार्थना करवाएं:

हे ईश्वर हम तेरे बच्चे, तुझको शीश नवाते हैं।

खाना पास हमारे है, बच्चे तुम्हे बुलाते हैं।

माह— मई

विषय: मौसम, वातावरण

प्रथम सप्ताह
मंगलवार

साप्ताहिक विषय: गर्मी
दैनिक विषय: हवा



समय

गतिविधियां

10:00 से 10:30

स्वागत एवं स्वच्छता जांच:— स्वागत, प्रार्थना, राष्ट्रगान, स्वच्छता जांच व व्यायाम माह के प्रथम सोमवार के अनुरूप।

10:30 से 10:45

नाश्ता:—

सभी बच्चों को गोले में बिठाकर नाश्ता वितरित करना एवं बच्चों की उपस्थिति दर्ज करना।

10:45 से 11:15

विषय आधारित वार्तालाप :—

आंगनवाडी कार्यकर्ता मुक्त वार्तालाप करते हुए दैनिक विषय पर आएगी
जैसे:— क्या आपने हवा को देखा है या नहीं ? फिर हवा की जानकारी कैसे मिलती है ? जब हवा चलती है तो वृक्षों के पत्त उड़ते हैं, तुफान चलता है। इस प्रकार की चर्चा बच्चों से करे।

11:15 से 11:45

बौद्धिक विकास:—

परिकल्पना : रंगों का ज्ञान—(विधि - पृथकीकरण, छांटना व कमबद्ध)

पहले पिछले कल करवाई गई गतिविधियों की संक्षिप्त पुनरावृत्ति करें

(3-4 आयु वर्ग)

- खेल करवाएं:— ट्रैफिक लाईट गेम—
तीन बत्तियां मैंने देखी— लाल, पीली और हरी।
लाल बताती रुक जाओ, पीली बताती ठहरो—ठहरो,
हरी बताती जाओ—जाओ, लाल बत्ती में दौड़ लगाई,
आगे से एक मारुति आई, मारुति से मैं जा टकराई।
टूटी हड्डी मैं पछताई, उई माँ—उई माँ मैं चिल्लाई।
- बच्चों से कागज के जहाज बनवाएंगे फिर उन्हें उड़ाने को कहेंगे।



(4-5+ आयु वर्ग)

रंग बिरंगे हवा से भरे गुब्बारे लेकर उन्हे रंगो के आधार पर छंटवायें। बच्चों को रंग-बिरंगे कागज के जहाज, नाव व गुब्बारे इत्यादि देकर उन्हे रंगो के अनुसार कम में लगाने को कहें। जैसे- लाल जहाज, लाल नाव, लाल गुब्बारा, हरा जहाज, हरी नाव, हरा गुब्बारा।

11:45 से 12:15

शारीरिक विकास:- भागना / दौड़ना

- बच्चों से कागज के छोटे-2 बाल बनायें। बच्चों के आगे रखकर उन्हे फूंक द्वारा आगे तक ले जाएं। इस खेल को दोहराये।
- बच्चों से पतंग उड़वायें।
- बच्चों से कागज फाड़न को कहें व उसके टुकड़ों को हवा में उड़ान को कहें।
- गुब्बारों में हवा भरवाएं।

12:15 से 12:45

भाषा विकास:-

कविता / कहानी / पहेली

कविता 'सर्दी ने फहराया झण्डा' व पहेली की दोहराई कार्यकर्ता अपने साथ करवाएं।

12:45 से 01:15


सृजनात्मक विकास:- छापना / पेंटिंग

फिरकी बनाकर उसमें रंग-बिरंगे छापे लगाकर उसे हवा में उड़ाएं।

01:15 से 01:45

सामाजिक व भावनात्मक विकास:-

कहानी 'सूरज और हवा' की दोहराई कार्यकर्ता फ्लैश कार्ड द्वारा करवाये।



01:45 से 02:00

पोषाहार वितरण:-

बच्चों के हाथ धुलवाकर गोले में बिठाकर पोषाहार वितरण से पहले माह के प्रथम दिन करवाई गई प्रार्थना दोहराएं।

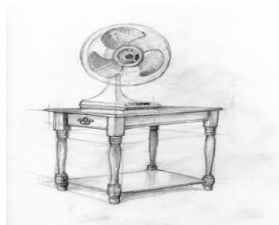
//*****//

माह— मई

विषय: मौसम, वातावरण

प्रथम सप्ताह
बुधवार

साप्ताहिक विषय: गर्मी
दैनिक विषय: पंखा



समय

गतिविधियां

10:00 से 10:30

स्वागत एवं स्वच्छता जांच:— स्वागत, प्रार्थना, राष्ट्रगान, स्वच्छता जांच व व्यायाम माह के प्रथम सोमवार के अनुरूप।

10:30 से 10:45

नाश्ता:—

सभी बच्चों को गोले में बिठाकर नाश्ता वितरित करना एवं बच्चों की उपस्थिति दर्ज करना।

10:45 से 11:15

विषय आधारित वार्तालाप:—

आंगनवाडी कार्यकर्ता मुक्त वार्तालाप करते हुए दैनिक विषय पर आएगी जैसे:— क्या तुमने पंखा देखा है ? किस-2 के घर में पंखा है। पंखा घर में कब चलाते है और जब पंखा चलता है तो क्या होता है? तुम्हारे घर में कौन सा पंखा है ?जैसे— हाथ वाला पंखा, छत वाला पंखा, टेबल फैन इत्यादि।

11:15 से 11:45

बौद्धिक विकास:


परिकल्पना : आकृति ज्ञान— (विधि—मिलान, विभेदीकरण, युपिंग)

पहले पिछले दो दिन करवाई गई गतिविधियों की संक्षिप्त पुनरावृत्ति करें

(3-4 आयु वर्ग)

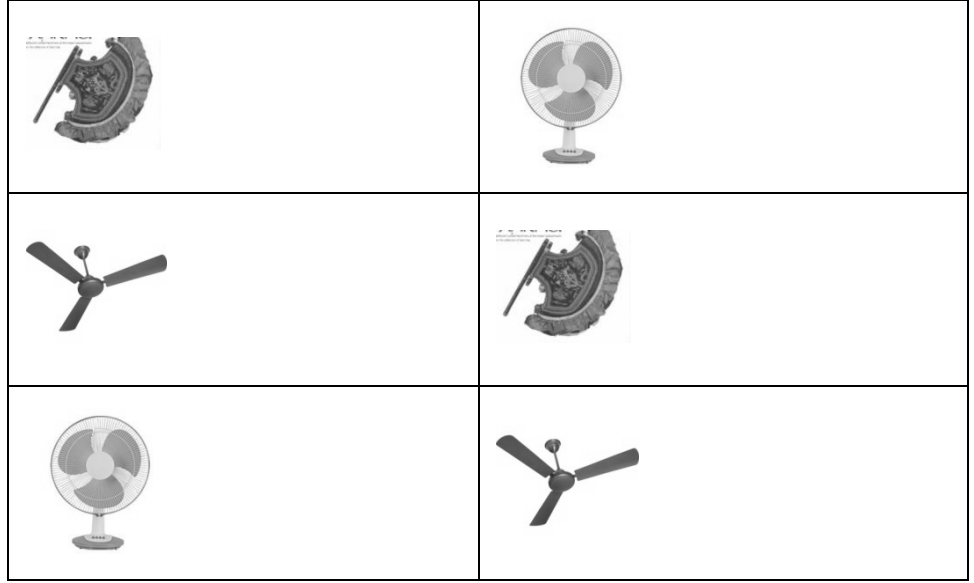
- बच्चों, पंखा गोल-2 घूमता है। यह जितनी तेज घूमता है उतनी ही तेज हवा देता है। जो इसके पंख होते हैं वो जब तेजी से घूमते हैं तो दिखाई नहीं देते हैं। बच्चों को चॉक से या रंगों से जमीन पर गोल, त्रिकोण, चौकोर आकृति बनाने को कहेंगे जैसे— पंखे का बीच का भाग गोल होता है और उसके पंख त्रिकोण में होते हैं। पंखे के पंख पर कोई भी फूल इत्यादि बना सकते हैं।

- अलग क्या है ?



(4-5+ आयु वर्ग)

- एक समान वस्तुओं/चित्रों का मिलान करवाएं-



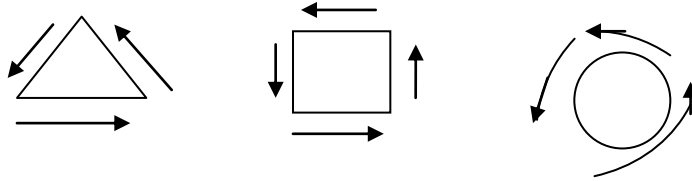
11:45 से 12:15

शारीरिक विकास:-

उछलना/कूदना

(3-5+ आयु वर्ग के लिए)

बच्चों को गोलाकार में खड़ा करें व गोल-2 पंखे की तरह घूमने को कहें। बच्चों को गोल त्रिकोण और चौकोर आकृति जमीन पर बना कर आकृति में कूदते हुए चलने को कहें। ऐसे करवायें-



12:15 से 12:45

भाषा विकास:-

कविता/कहानी/पहेली

कविता 'सर्दी ने फहराया झण्डा' व पहेली की दोहराई कार्यकर्ता बच्चों से समूह में करवाएं।

12:45 से 01:15

सृजनात्मक विकास:— फाड़ना/चिपकाना/फोल्डिंग

- पंखे का आकार कागज पर बनवायें व बच्चों से कागज फाड़कर पंखे में चिपकाएं। पंखा बना कर उसमें अलग-2 रंग भरवाएं।
- पेपर फोल्डिंग से फिरकी बनवाएं।

01:15 से 01:45

सामाजिक व भावनात्मक विकास:—

कहानी 'सूरज और हवा' की दोहराई कार्यकर्ता कठपुतली/फिंगर पपट द्वारा करवाये।



01:45 से 02:00

पोषाहार वितरण:— बच्चों के हाथ धुलवाकर गोले में बिठाकर पोषाहार वितरण से पहले माह के प्रथम दिन करवाई गई प्रार्थना दोहराएं।

//*****//

माह— मई

विषय: मौसम, वातावरण

प्रथम सप्ताह
वीरवार

साप्ताहिक विषय: गर्मी
दैनिक विषय: आईसक्रीम



समय

गतिविधियां

10:00 से 10:30

स्वागत एवं स्वच्छता जांच:— स्वागत, प्रार्थना, राष्ट्रगान, स्वच्छता जांच व व्यायाम माह के प्रथम सोमवार के अनुरूप।

10:30 से 10:45

नाश्ता:—

सभी बच्चों को गोले में बिठाकर नाश्ता वितरित करना एवं बच्चों की उपस्थिति दर्ज करना।

10:45 से 11:15

विषय आधारित वार्तालाप:—

आंगनवाड़ी कार्यकर्ता मुक्त वार्तालाप करते हुए दैनिक विषय पर आएगी जैसे:— आज कल कौन सा मौसम है ? फिर बताएं कि आजकल गर्मी का मौसम है इस मौसम में हमें गर्मी लगने के कारण ठण्डी चीजें खाने का मन होता है। ठण्डी चीजें कौन-2 सी होती हैं ? ठण्डी चीजें जैसे— आईसक्रीम। क्या आपको आईसक्रीम अच्छी लगती है ? आईसक्रीम कौन-2 खाता है ? इस प्रकार बच्चों से आईसक्रीम के बारे में चर्चा करें।

11:15 से 11:45

बौद्धिक विकास:—

परिकल्पना : पूर्व संख्याबोध:— छोटा-बड़ा, मोटा-पतला, लम्बा-छोटा
(विधि-मिलान, विभेदीकरण, गुपिंग)

पहले पिछले तीन दिन करवाई गई गतिविधियों की संक्षिप्त पुनरावृत्ति करें

(3-4 आयु वर्ग)


- बच्चों को आईसक्रीम के बड़-छोटे कोन बनाकर गिनती करवायेंगे तथा छोटे के बाद बड़ा आता है इसकी जानकारी देंगे।
- आईसक्रीम स्टिक, आईसक्रीम चम्मच लकड़ी, प्लास्टिक, आईसक्रीम के खाली कप, आईसक्रीम के खाली रैपर इत्यादि आपस में मिला दें फिर बच्चों से उसे अलग करवायें।

(4-5+ आयु वर्ग)

- छोटे पर सही ✓ व बड़े पर गलत ✗ का निशान लगाएं।




कम



ज्यादा



बड़ा



छोटा



मोटा



पतला

11:45 से 12:15

शारीरिक विकास:-

रेंगना/लुढ़कना

- सामने आईसक्रोम का खाली कप रखकर बच्चों को वहां तक रेंग कर जाने को कहें।
- आईसक्रोम के चम्मच मुंह में लेकर चम्मच रेस करवाएंगे।



12:15 से 12:45

भाषा विकास:-

कविता/कहानी/पहेली

कविता 'सर्दी ने फहराया झण्डा' व पहेली की दोहराई कार्यकर्ता बच्चों से एकल में करवाएं।

12:45 से 01:15

सृजनात्मक विकास:- चिपकाना / पिरोना

1. आईसक्रोम खाने वाले लकड़ी के चम्मच इकट्ठा करके उसको जोड़कर एक घर बनाएंगे जो कि पहले ही कागज पर बना हुआ है।




2. बच्चों को कागज से आईसक्रोम के कोन बनाकर उसकी गिनती करवायेंगे। तथा उन कोनों को जो कागज से बनाएं गए हैं उन पर 1-10 तक गिनती लिखवाएंगे।
3. आईसक्रोम के खाली कप पिरोएं।

01:15 से 01:45

सामाजिक व भावनात्मक विकास:-

कहानी 'सूरज और हवा' कार्यकर्ता बच्चों से नाटकीकरण द्वारा दोहराई करवाये।

एक बच्चे को सूरज दूसरे को हवा व तीसरे को आदमी बनाएं।



01:45 से 02:00

पोषाहार वितरण:- बच्चों के हाथ धुलवाकर गोले में बिठाकर पोषाहार वितरण से पहले माह के प्रथम दिन करवाई गई प्रार्थना दोहराएं।

//*****//

माह— मई

विषय: मौसम, वातावरण

प्रथम सप्ताह
शुक्रवार

साप्ताहिक विषय: गर्मी
दैनिक विषय: टी-शर्ट



समय

गतिविधियां

10:00 से 10:30

स्वागत एवं स्वच्छता जांच:— स्वागत, प्रार्थना, राष्ट्रगान, स्वच्छता जांच व व्यायाम माह के प्रथम सोमवार के अनुरूप।

10:30 से 10:45

नाश्ता:—

सभी बच्चों को गोले में बिठाकर नाश्ता वितरित करना एवं बच्चों की उपस्थिति दर्ज करना।

10:45 से 11:15

विषय आधारित वार्तालाप:—

आंगनवाडी कार्यकर्ता मुक्त वार्तालाप करते हुए दैनिक विषय पर आएगी जैसे:— बच्चों से पूछें कि आज मौसम कैसा है गर्म या ठण्डा ? फिर बताएं कि गर्मी का मौसम है आप सब ने क्या-क्या पहना है— टी-शर्ट। किस-2 ने पहनी है, बताएंगे। टी-शर्ट दिखाकर बच्चों को गर्मी के बारे में बताएं।

11:15 से 11:45

बौद्धिक विकास:—

परिल्पना: कमबद्ध सोच

पहले पिछले चार दिन करवाई गई गतिविधियों की संक्षिप्त पुनरावृत्ति करें

(3-4 आयु वर्ग)

- पैट, टी-शर्ट का चित्र बनाकर बच्चों से मिलान करवायें।





(4-5+ आयु वर्ग)

- कौन से कपड़ पहले सूखेंगे—



11:45 से 12:15

शारीरिक विकास:—

गेंद का खेल

बच्चों को कमीज में गेंद छुपा कर दौड़ने को कहें जिस भी बच्चे की गेंद दौड़ते हुए गिर जाएगी वह खेल से बाहर हो जाएगा।

12:15 से 12:45

भाषा विकास:—

कविता / कहानी / पहेली

कविता 'सर्दी ने फहराया झण्डा' व पहेली की दोहराई कार्यकर्ता बच्चों से एकल में करवाएं।

12:45 से 01:15

सृजनात्मक विकास:—


मिट्टी / पानी के खेल

- मिट्टी से बच्चों को टी-शर्ट का आकार बनाने को कहें।
- क्ले से पेंट इत्यादि बनवाएं।

01:15 से 01:45

सामाजिक व भावनात्मक विकास:—

कहानी 'सूरज और हवा' की दोहराई कार्यकर्ता मुखौटों से नाटकीकरण दोहराई करवाएं।



01:45 से 02:00

पोषाहार वितरण:—

बच्चों के हाथ धुलवाकर गोले में बिठाकर पोषाहार वितरण से पहले माह के प्रथम दिन करवाई गई प्रार्थना दोहराएं।

//*****//

माह— मई

विषय : मौसम, वातावरण

दूसरा सप्ताह
सोमवार

साप्ताहिक विषय : सर्दी
दैनिक विषय : बर्फ



समय

गतिविधियां

10:00 से 10:30

स्वागत एवं स्वच्छता जांच:— स्वागत, प्रार्थना, राष्ट्रगान, स्वच्छता जांच व व्यायाम माह के प्रथम सोमवार के अनुरूप।

10:30 से 10:45

नाश्ता:—

सभी बच्चों को गोले में बिठाकर नाश्ता वितरित करना एवं बच्चों की उपस्थिति दर्ज करना।

10:45 से 11:15

विषय आधारित वार्तालाप:—

आंगनवाडी कार्यकर्ता मुक्त वार्तालाप करते हुए दैनिक विषय पर आएगी जैसे:— बर्फ किस-2 ने देखी है ? बर्फ कब पड़ती है ? बर्फ किस रंग की होती है ? इस बार बर्फ पड़ो थी ? छूने पर बर्फ कैसी लगती है? ठण्डी लगती है या गर्म लगती है ? जब आसमान में बादल गरजते हैं और बिजली चमकती है तो कैसी आवाज आती है ? फिज में किस-2 ने बर्फ देखी है ? कौन-2 बर्फ खाता है, इत्यादि।

11:15 से 11:45

बौद्धिक विकास:—

परिकल्पना : स्पर्श / गंध (विधि-पृथकीकरण, छांटना व क्रमबद्ध)

(3-4 आयु वर्ग)

बच्चों से आँख बन्द करके ठण्ड व गर्म का स्पर्श करवाएंगे जैसे-बर्फ और गर्म पानी। बच्चों को पानी में चीनी मिलाकर पिलाएंगे। कि पानी का स्वाद कैसा है ?

(4-5+ आयु वर्ग)

अगरबत्ती, धूप, माचिस की तिल्ली, मोमबत्ती बुझने की गंध द्वारा गंदी नाली व कीचड़, गोबर आदि से सुगंध -दुर्गंध की पहचान करवायें।

स्पर्श द्वारा अलग चीज छांटे-

 ऊन का गोला	 पत्ता	 पत्थर
---	--	--

 गेंहू के दाने	 फूल	 मक्की के दाने
--	--	--

 पंख	 कपड़ा	 लकड़ी
--	--	--

1:45 से 12:15

शारीरिक विकास:-

चलना/संतुलन बनाना

1. कागज के छोट-2 गोले बनाकर बर्फ की तरह से एक दूसरे पर फैंकने का खेल करवाएं। चम्मच में बर्फ रखकर एक-2 बच्चे को चलवाएं। बच्चों को बर्फ पर धीरे-2 चलने का अभिनय करवाते हुए संतुलन बनाकर चलवाएं।
2. एक छोटी सी थैली में छोटे-2 दाने डाल कर, जैसे- गेंहू, मक्की, चना इत्यादि का बीन बैग बनाकर बच्चों के कंधे, सिर, कोहनी पर, दो टॉगों के बीच, दो बच्चों की कोहनी के बीच रखकर संतुलन बनाकर चलने को कहें।

12:15 से 12:45

भाषा विकास:-

कविता/कहानी/पहेली

कविता 'Twinkle-twinkle little star & Johny-2 yes papa' व पहेली को कार्यकर्ता अपने साथ करवाएं।

Twinkle-twinkle little star. How I wonder what you are ? Up above the world so high. Like a diamond in the sky.	Johny-Johny, "Yes Papa." eating sugar, No Papa Telling lie ? No Papa. Open your mouth, Ha-Ha-Ha.
--	---


पहेली- बूझो भैया एक पहेली

जब काटो तब नयी नवेली। बोलो क्या ?

उत्तर- पेन्सिल

12:45 से 01:15


सृजनात्मक विकास: रंग भरना/चित्रकला
इस चित्र में रंग भरवाएंगे



01:15 से 01:45

सामाजिक व भावनात्मक विकास:—

कहानी 'कबूतर और शिकारी' को कार्यकर्ता स्टोरी चार्ट द्वारा करवायें।



एक बार कबूतर का एक झुंड खाने की तलाश में बहुत दूर उड़ कर पहुंच गया। थोड़ी देर में उन्होंने देखा कि बहुत सारे अनाज के दाने जमीन पर बिखरे पड़े थे। सारे कबूतर दाने देखकर नीचे उतरने लगे। एक बूढ़े कबूतर ने कहा— दानों के लालच में मत आओ, हो सकता है कि हम सब जाल में फंस जाएं। भूख की वजह से उन्होंने उसकी बात नहीं मानी और नीचे उतर कर दाना खाने लगे। बूढ़ा कबूतर पेड़ पर ही बैठा रहा। एक बहलिये ने दाना डालकर जाल बिछा रखा था इसलिए वह सब जाल में फंस गए। बूढ़े कबूतर ने कहा, अगर तुम बचना चाहो तो एक साथ मिलकर उड़ो। तब जाल भी तुम्हारे साथ उड़ जाएगा। फिर कुछ दूरी पर मेरा दोस्त चूहा रहता है। वह तुम्हारा जाल काटकर तुम सबका मुक्त कर देगा। सभी कबूतरों ने बड़े कबूतर का कहना मानकर एक साथ उड़कर चूहे से जाल कटवाया और वे आजाद हो गए। सभी कबूतरों ने बूढ़े कबूतर और चूहे दोस्त को धन्यवाद किया और खुशी-खुशी अपने घर लौट गए।

01:45 से 02:00

पोषाहार वितरण:— बच्चों के हाथ धुलवाकर गोले में बिठाकर पोषाहार वितरण से पहले माह के प्रथम दिन करवाई गई प्रार्थना दोहराएं।

//*****//

माह— मई

विषय: मौसम, वातावरण

दूसरा सप्ताह
मंगलवार

साप्ताहिक विषय: सर्दी
दैनिक विषय: कम्बल



समय

गतिविधियां

10:00 से 10:30

स्वागत एवं स्वच्छता जांच:— स्वागत, प्रार्थना, राष्ट्रगान, स्वच्छता जांच व व्यायाम माह के प्रथम सोमवार के अनुरूप।

10:30 से 10:45

नाश्ता:—

सभी बच्चों को गोले में बिठाकर नाश्ता वितरित करना एवं बच्चों की उपस्थिति दर्ज करना।

10:45 से 11:15

विषय आधारित वार्तालाप:—

आंगनवाड़ी कार्यकर्ता मुक्त वार्तालाप करते हुए दैनिक विषय पर आएगी जैसे:— जब ठण्ड लगती है तो ठण्ड से बचने के लिए क्या करते हैं ? तो कुछ बच्चे कहेंगे कि रजाई ओढते हैं कुछ कहेंगे कि कम्बल ओढते हैं। कौन-2 ठण्ड से बचने के लिए कम्बल लेता है ? घर में किस किसने कम्बल देखा है ? किसका कम्बल किस रंग का है, इत्यादि हल्के-फुल्के प्रश्नों से बच्चों को विषय से जोड़ें।

11:15 से 11:45

बौद्धिक विकास:—







परिकल्पना: रंगों का ज्ञान— (विधि – मिलान, विभेदीकरण, गुपिंग)
पहले पिछले कल करवाई गई गतिविधियों की संक्षिप्त पुनरावृत्ति करें

(3-4 आयु वर्ग)


- हम बच्चों को बहुत से रंग दिखाकर पूछेंगे कि उनके घर में कौन-2 से रंग के कम्बल है या तुम सोते समय कौन से रंग का कम्बल लेते हो या तुम्हारे कम्बल में कितने रंग है ?

(4-5+ आयु वर्ग)

- रंगों के अनुसार मिलान करवाएं—

 लाल बेबी सूट	 हरी टोपी
 हरी टोपी	 पीली फाक
 पीली फाक	 लाल बेबी सूट

- अलग क्या है ?

 कम्बल	 चादर	 रजाई	 पेंट कमीज
--	---	--	--

11:45 से 12:15

शारीरिक विकास:—

भागना / दौड़ना

कम्बल लपेट खेल— पाँच बच्चों को अलग-2 चीजें दे दें, जैसे— दुपट्टा, टावल, रुमाल आदि। एक बच्चे को मुँह नीचे कर बिठा दें, फिर जो पाँच बच्चे पीछे खड़े हैं फिर कार्यकर्ता जिसे भी इशारा करेगी वह बच्चा जाएगा व अपनी चीज मुँह नीचे कर के बैठे बच्चे के पास रखकर उसे हल्का सा छूकर या मारकर वापिस आएगा। तो नीचे बैठा बच्चा बताएगा कि कौन आया था। इसी तरह हर बच्चे की बारी दें।

12:15 से 12:45

भाषा विकास:—

कविता / कहानी / पहेली

कविता “Twinkle-twinkle little star.” & “Johny-Johny, yes Papa.” व पहेली की कार्यकर्ता बच्चों से दोहराई करवाएं।

2:45 से 01:15

सृजनात्मक विकास:- छापना/पेंटिंग

कम्बल की आकृति बनाकर बच्चों से उस पर छापे लगवायें, जैसे- आलू, प्याज, भिण्डी के छापे व धागे से भी छापे लगवाएं।

01:15 से 01:45

सामाजिक व भावनात्मक विकास:-

कहानी 'कबूतर और शिकारी' की दोहराई कार्यकर्ता फ्लैश कार्ड द्वारा करवाएं।



01:45 से 02:00

पोषाहार वितरण:- बच्चों के हाथ धुलवाकर गोले में बिठाकर पोषाहार वितरण से पहले माह के प्रथम दिन करवाई गई प्रार्थना दोहराएं।

//*****//

माह— मई

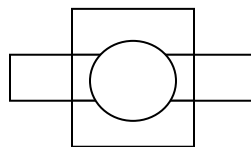

विषय: मौसम, वातावरण

दूसरा सप्ताह
बुधवार

साप्ताहिक विषय: सर्दी
दैनिक विषय: अंगीठी



समय	गतिविधियां
<u>10:00 से 10:30</u>	स्वागत एवं स्वच्छता जांच:— स्वागत, प्रार्थना, राष्ट्रगान, स्वच्छता जांच व व्यायाम माह के प्रथम सोमवार के अनुरूप।
<u>10:30 से 10:45</u>	नाश्ता:— सभी बच्चों को गोले में बिठाकर नाश्ता वितरित करना एवं बच्चों की उपस्थिति दर्ज करना।
<u>10:45 से 11:15</u>	विषय आधारित वार्तालाप:— आंगनवाडी कार्यकर्ता मुक्त वार्तालाप करते हुए दैनिक विषय पर आएगी जैसे:— अंगीठी किस-2 ने देखी है ? अंगीठी किस मौसम में काम आती है? अंगीठी में क्या जलाया जा सकता है। अंगीठी संकते हुए हमें क्या सावधानी रखनी होती है, के बारे में बच्चों को बताएं।
<u>11:15 से 11:45</u>	बौद्धिक विकास: परिकल्पना: आकृति ज्ञान— (विधि-पृथकीकरण, छांटना व कमबद्ध) <u>पहले पिछले दो दिन करवाई गई गतिविधियों की संक्षिप्त पुनरावृत्ति करें</u> (3-4 आयु वर्ग) • बच्चों, को अंगीठी का ज्ञान करवाएंगे। बिल्डिंग ब्लॉकस द्वारा बच्चों से अंगीठी का आकार बनवाएंगे। चौकोर या गोल




(4-5+ आयु वर्ग)

- एक कार्ड पर बर्फ का चित्र, एक पर कम्बल का चित्र व एक पर अंगीठी का चित्र बनाकर बच्चों से ठण्डा, गर्म आदि निर्देश देकर छुआएंगे।



बर्फ



कम्बल



आग

11:45 से 12:15

शारीरिक विकास:-

उछलना / कूदना

(3-5+ आयु वर्ग)

- जमीन पर अंगीठी का चित्र बनाकर बच्चों से छलांग लगवा कर, अन्दर बाहर का खेल करवायेंगे।
- दो-2 ईंटें जोड़ कर दूर-2 रखें। एक-2 बच्चे को उस पर खड़ा करें। जब कार्यकर्ता निर्देश दें-नीचे तो बच्चे कूदकर नीचे उतरें। जब कार्यकर्ता निर्देश दें-ऊपर तो बच्चे ईंटों पर खड़ हो जाएं। गलती करने वाला बच्चा बाहर।

12:15 से 12:45

भाषा विकास:-

कविता / कहानी / पहेली


कविता “Twinkle-twinkle little star.” & “Johnny-Johny, yes Papa.” व पहेली की कार्यकर्ता बच्चों से समूह में दोहराई करवाएं।

12:45 से 01:15

सृजनात्मक विकास:-

फाड़ना / चिपकाना

1. अंगीठी का चित्र बनाकर उसमें बच्चों द्वारा कागज फाड़कर चिपकाना।
2. माचिस की तीन खाली डिबियों पर रंग-बिरंगे कागज फाड़कर चिपका कर अंगीठी के आकार में चिपकाएं।



01:15 से 01:45

सामाजिक व भावनात्मक विकास:-

कहानी 'कबूतर और शिकारी' की दोहराई कार्यकर्ता हैंड पपट/कठपुतली द्वारा करवाएं।



01:45 से 02:00

पोषाहार वितरण:-

बच्चों के हाथ धुलवाकर गोले में बिठाकर पोषाहार वितरण से पहले माह के प्रथम दिन करवाई गई प्रार्थना दोहराएं।

//*****//

माह— मई

विषय: मौसम, वातावरण

दूसरा सप्ताह
वीरवार

साप्ताहिक विषय: सर्दी
दैनिक विषय: आग



समय

गतिविधियां

10:00 से 10:30

स्वागत एवं स्वच्छता जांच:— स्वागत, प्रार्थना, राष्ट्रगान, स्वच्छता जांच व व्यायाम माह के प्रथम सोमवार के अनुरूप।

10:30 से 10:45

नाश्ता:—

सभी बच्चों को गोले में बिठाकर नाश्ता वितरित करना एवं बच्चों की उपस्थिति दर्ज करना।

10:45 से 11:15

विषय आधारित वार्तालाप:—

आंगनवाडी कार्यकर्ता मुक्त वार्तालाप करते हुए दैनिक विषय पर आएगी जैसे:— खाना बनाने के लिए मम्मी गैस जलाती है खाना किस पर पकाते हैं ? बच्चों से पूछें कि तुमने आग देखी है। आग जलाने के लिए किस चीज की जरूरत होती है ?

11:15 से 11:45

बौद्धिक विकास:—

परिकल्पना: समय / दूरी / दिशा— (विधि—आगे—पीछे, पहले—बाद में, दाएं—बाएं)
पहले पिछले तीन दिन करवाई गई गतिविधियों की संक्षिप्त पुनरावृत्ति करें

(3-4 आयु वर्ग)

- सूर्य गर्म व चोंद ठण्डा, गर्मी, सर्दी, आग पानी का अन्तर बताएंगे।
- कौन सा खाना पहले बनेगा ?



(4-5+ आयु वर्ग)

- अलग क्या है



- मिलान करवाएं



11:45 से 12:15

शारीरिक विकास:-

रेंगना/लुढ़कना

आग व पानी का खेल

- जब आग बोले तो बच्चा रेंगेगा।
- जब पानी बोले तो बच्चा लुढ़केगा।

12:15 से 12:45

भाषा विकास:-

कविता / कहानी / पहेली

कविता “ Twinkle-twinkle little star.” & “Johny-Johny, yes Papa.” व पहेली की कार्यकर्ता बच्चों से समूह में दोहराई करवाएं।

12:45 से 01:15


सृजनात्मक विकास:- पिरोना / छांटना

- बच्चों को छोटी व बड़ी लकड़ियों के टुकड़ देकर उन्हे छोटी व बड़ी छांटने को कहें।
- लकड़ी में पत्ते पिरोयें।

01:15 से 01:45

सामाजिक व भावनात्मक विकास:-

कहानी ‘कबूतर और शिकारी’ की दोहराई कार्यकर्ता अभिनय / नाटकीकरण द्वारा करवाएं।



01:45 से 02:00

पोषाहार वितरण:-

बच्चों के हाथ धुलवाकर गोले में बिठाकर पोषाहार वितरण से पहले माह के प्रथम दिन करवाई गई प्रार्थना दोहराएं।

//*****//

माह— मई

विषय: मौसम, वातावरण

दूसरा सप्ताह

शुक्रवार

साप्ताहिक विषय: सर्दी

दैनिक विषय: स्वेटर



समय

गतिविधियां

10:00 से 10:30

स्वागत एवं स्वच्छता जांच:— स्वागत, प्रार्थना, राष्ट्रगान, स्वच्छता जांच व व्यायाम माह के प्रथम सोमवार के अनुरूप।

10:30 से 10:45

नाश्ता:—

सभी बच्चों को गोले में बिठाकर नाश्ता वितरित करना एवं बच्चों की उपस्थिति दर्ज करना।

10:45 से 11:15

विषय आधारित वार्तालाप:—

आंगनवाडो कार्यकर्ता मुक्त वार्तालाप करते हुए दैनिक विषय पर आएगी जैसे:— स्वेटर क्यों पहनते हैं ? किस-2 न स्वेटर पहनी है ? स्वेटर के रंग क्या है, इत्यादि।

11:15 से 11:45

बौद्धिक विकास:—

परिकल्पना: पजल

पहले पिछले चार दिन करवाई गई गतिविधियों की संक्षिप्त पुनरावृत्ति करें

(3-4 आयु वर्ग)

- खेल करवाएं:— कार्यकर्ता जब बोले गर्मी तो सभी बच्चे आईसक्रीम खाने व पंखे को हिलाने का अभिनय करें। जब कार्यकर्ता बोले सर्दी तो सभी बच्चे स्वेटर पहनने व स्वेटर बनाने का अभिनय करें।
- बच्चों को नेस्टेड बीकर(रंग-बिरंगे, छोटे-बड़े कप) देकर उन्हें एक-दूसरे के अन्दर डालने को कहें।

(4-5+ आयु वर्ग)

बच्चों को पजल, ब्लॉक जोड़ने को दें।

11:45 से 12:15

शारीरिक विकास:-

गेंद के खेल

(3-5+ आयु वर्ग)

- पुराने स्वेटर का गेंद बनाकर खेलना, फैंकना, गेंद पकड़ना व गेंद में किक मारना।
- स्वेटर खुलवाना व पहनाना आदि।

12:15 से 12:45

भाषा विकास:-

कविता / कहानी / पहेली

कविता “ Twinkle-twinkle little star.” & “Johny-Johny, yes Papa.” व पहेली की कार्यकर्ता बच्चों से अकेले-2 दोहराई करवाएं।

12:45 से 01:15

सृजनात्मक विकास:-

मिट्टी / पानी के खेल

(3-4 आयु वर्ग)

- क्ले या मिट्टी द्वारा बच्चों से स्वेटर का आकार बनवाएं।
- पानी में ऊन का गोला या स्वेटर डलवाकर बच्चों से निचोड़ने को कहें।


(4-5+ आयु वर्ग)

क्ले या मिट्टी से बनी किसी भी आकृति पर छोटे-2 ऊन के टुकड़ों को लगाने को कहें।

01:15 से 01:45

सामाजिक व भावनात्मक विकास:-

कहानी ‘कबूतर और शिकारी’ की दोहराई कार्यकर्ता मुखौटों से अभिनय / नाटकीकरण द्वारा करवाएं।



01:45 से 02:00

पोषाहार वितरण:-

बच्चों के हाथ धुलवाकर गोले में बिठाकर पोषाहार वितरण से पहले माह के प्रथम दिन करवाई गई प्रार्थना दोहराएं।

//*****//

माह— मई

विषय : मौसम, वातावरण

तीसरा सप्ताह
सोमवार

साप्ताहिक विषय : बरसात
दैनिक विषय : वर्षा



समय

गतिविधियां

10:00 से 10:30

स्वागत एवं स्वच्छता जांच:— स्वागत, प्रार्थना, राष्ट्रगान, स्वच्छता जांच व व्यायाम माह के प्रथम सोमवार के अनुरूप।

10:30 से 10:45

नाश्ता:—

सभी बच्चों को गोले में बिठाकर नाश्ता वितरित करना एवं बच्चों की उपस्थिति दर्ज करना।

10:45 से 11:15

विषय आधारितम वार्तालाप:—

आंगनवाडी कार्यकर्ता मुक्त वार्तालाप करते हुए दैनिक विषय पर आएगी जैसे:— आसमान से पानी गिरने को क्या कहते हैं ? वर्षा किस-2 ने देखी है ? वर्षा किस-2 को अच्छी लगती है ? वर्षा में भीगना किस-2 को अच्छा लगता है, इत्यादि।

11:15 से 11:45

बौद्धिक विकास:—

परिकल्पना: श्रव्य / दृश्य—(विधि-मिलान, विभेदीकरण, गुपिंग)

(3-4 आयु वर्ग)

- खेल करवाएं:— कार्यकर्ता बच्चों को बहुत सी चीजों की तस्वीरें दें जैसे— फल, छतरी, सब्जी, रेनकोट, स्वेटर, ऊन, कम्बल, पंखा, हीटर, आईसक्रीम इत्यादि। जब कार्यकर्ता बोले—वर्षा तो बच्चे छतरी या रेनकोट की तस्वीर उठाएंगे। जब कार्यकर्ता बोले— गर्मी तो बच्चे पंखे या आईसक्रीम की तस्वीर उठाएंगे। इसी तरह खेल दोहराते जाएं।
- वर्षा का पानी इकट्ठा हुआ उसमें बच्चों द्वारा हाथों से छप-2 करवाना। बच्चों के सूखे हाथ में एक रंग लगाकर उसे छापा करने को कहेंगे। देखो ये नहीं लग रहा है। अब उस हाथ को गीला करके लगायेंगे और फिर छापा करने को कहेंगे तो वो छप जाएगा। ऐसी क्रिया सभी बच्चों से करवायेंगे।

(4-5+ आयु वर्ग)

- अन्तर करवाएं— दो अलग-2 गिलासों में साफ पानी व गंदा पानी का चित्र दिखाकर



साफ पानी



गन्दा पानी

- एक समान वस्तुओं/चित्रों का मिलान करवाएं—



बादल



छतरी



छतरी



स्वेटर



स्वेटर



बादल

11:45 से 12:15

शारीरिक विकास:—

चलना/संतुलन बनाना

- बच्चों को छाता लेकर एक टांग पर खड़ा होने के लिए कहेंगे।
- बच्चों को इकट्ठे पानी में उछलने को कहेंगे। जिससे पानी इधर-उधर उछलेगा।

12:15 से 12:45

भाषा विकास:—

कविता/कहानी/पहेली

कविता 'सावन आया' व पहेली को कार्यकर्ता अपने साथ करवाएं।

सावन आया बादल आए, रिमझिम बरसा पानी।

रिमझिम पानी बरसा, उसमें भीगी गुड़िया।

गीले कपड़ दिए उतार, फिर भी गुड़िया पड़ी बीमार।

गुड़िया को चढा बुखार सौ से डिग्री कर गया पार।

डॉक्टर-2 दे दो पुड़िया, ले जाती मै। अपनी गुड़िया।

जब तक उतरे नहीं बुखार, दवाई खिलाउंगी कई बार।

पहेली- वर्षा में आता हूँ मैं, पर भिगोता नहीं।

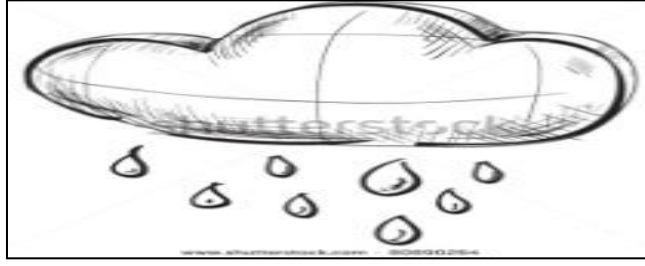
धूप में भी जाता हूँ, पर तपता नहीं। बोलो क्या ? उत्तर-छाता

12:45 से 01:15

सृजनात्मक विकास:

रंग भरना/चित्रकला


एक सादे कागज पर बादल का चित्र बनाकर उसमें से बारिश दिखाकर बच्चों से रंग भरवाएं।



01:15 से 01:45

सामाजिक व भावनात्मक विकास:—

कहानी 'बन्दर और मगरमच्छ' को कार्यकर्ता स्टोरी चार्ट द्वारा करवाएं।



एक बन्दर की मगरमच्छ से मित्रता हो गई। बन्दर नदी के किनारे जामुन के पेड़ पर रहता था। उसकी पत्नी भी साथ रहती थी। बन्दर उसको मीठे-मीठे जामुन खिलाता था। इस तरह दोनों सुख से रहते थे।

एक दिन मगरमच्छ ने बन्दर से कहा— आओ, आज तुम्हें मैं नदी की सैर करवा लाऊं। बन्दर तैयार हो गया। मगरमच्छ ने बन्दर को अपनी पीठ पर बैठा लिया। मगरमच्छ उसे लेकर नदी के बीच में पहुंचा तब उसके मन में कपट आ गया। उसने सोचा क्यों न आज बन्दर का कलेजा खाऊं। सुना है बन्दर का कलेजा बड़ा मीठा होता है। उसने बन्दर से कहा—मित्र, आज तो मैं तुम्हारा कलेजा खाऊंगा। बन्दर यह सुनकर घबरा गया, परन्तु वह बहुत चालाक था। तुरन्त बोला—मित्र ! तुमने मुझे पहले क्यों नहीं बताया। कलेजा तो मैं अपनी स्त्री के साथ पेड़ पर ही छोड़ आया हूँ। अब किनारे पर वापस चलें। मैं अपना कलेजा लेकर तुम्हें दे दूंगा। तुम उसे खा लेना। यह सुनकर मगरमच्छ तुरन्त वापस चल पड़ा। जब वह नदी के किनारे पहुंचा तो बन्दर कूद कर वृक्ष पर जा चढ़ा। बन्दर बोला—मगरमच्छ जी ! आप घर जाइएँ आज तो मेरी जान बच गई। तुम जैसे धोखेबाज के साथ कभी मित्रता नहीं करनी चाहिए। यह सुनकर मगरमच्छ बड़ा लज्जाया। वह वापस नदी की ओर चल दिया।

01:45 से 02:00

पोषाहार वितरण:—

बच्चों के हाथ धुलवाकर गोले में बिठाकर पोषाहार वितरण से पहले माह के प्रथम दिन करवाई गई प्रार्थना दोहराएं।

माह— मई

विषय: मौसम, वातावरण

तीसरा सप्ताह
मंगलवार

साप्ताहिक विषय: बरसात
दैनिक विषय: बाढ



समय

गतिविधियां

10:00 से 10:30

स्वागत एवं स्वच्छता जांच:— स्वागत, प्रार्थना, राष्ट्रगान, स्वच्छता जांच व व्यायाम माह के प्रथम सोमवार के अनुरूप।

10:30 से 10:45

नाश्ता:—

सभी बच्चों को गोले में बिठाकर नाश्ता वितरित करना एवं बच्चों की उपस्थिति दर्ज करना।

10:45 से 11:15

विषय आधारित वार्तालाप:—

आंगनवाडी कार्यकर्ता मुक्त वार्तालाप करते में बच्चों से पूछें कि जब बारिश होती है आप क्या करते हो ? जब बारिश बहुत ज्यादा दिन होती है तो क्या-2 होता है ? क्या जब किसी के जूते या कपड़े बाहर रह जाते हैं तो वो गीले हो जाते हैं ? सूखते नहीं ? बाहर रखे गमलों में खूब पानी भर जाता है। क्या कोई पेड़ गिर गया, आस पास कोई दीवार गिर गई। आपका कोई काम ज्यादा पानी से बिगड़ गया। इस तरह जब बहुत दिनों तक बारिश होती रहती है और पानी ही पानी चारों तरफ भर जाता है, घर टूट जाते हैं, पेड़ टूट कर बह जाते हैं। सब कुछ गीला हो जाता है। तो उसे बाढ कहते हैं। इस प्रकार बच्चों को बाढ की जानकारी करवाएं।

11:15 से 11:45

बौद्धिक विकास:—

परिकल्पना: रंगों का ज्ञान— (विधि—पृथकीकरण, छांटना व कमबद्ध)

पहले पिछले कल करवाई गई गतिविधियों की संक्षिप्त पुनरावृत्ति करें

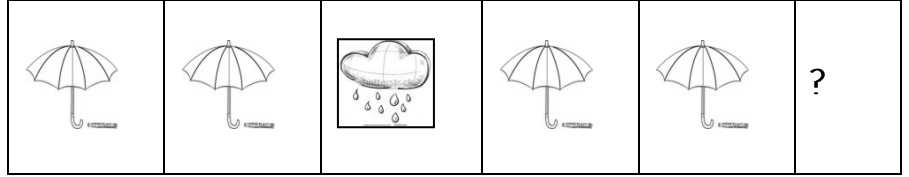
(3-4 आयु वर्ग)

- खेल:— बच्चों के सामने विभिन्न रंगों की कारें रखें फिर कार्यकर्ता बोले—Tippy-2 tap. तो बच्चे बोले— What colour you want ? कार्यकर्ता बोले— I want red colour. तो सभी बच्चे red colour की कार बताएंगे.....ऐसे ही अलग-2 रंगों का नाम लेते हुए खेल को बढ़ाते जाएं।

- चार-पांच डिस्पोजीबल गिलास चार-पांच रंगों वाला पानी जैसे- हल्दी, नील, सिन्दूर, मिट्टी इत्यादि के रंग।
- (1) अलग-2 गिलास के पानी में अलग-2 रंग घोलकर रंग पहचान कराएं व रंग के अनुसार छांटने को कहें।

(4-5+ आयु वर्ग)

- (2) बच्चों को एक गिलास के पानी में मिट्टी घोलने को कहें। दूसरे गिलास के पानी में पत्ते आदि डालने को कहें। फिर बताएं कि मिट्टी घुले गिलास के पानी का रंग बदल गया पत्ते डाले गिलास के पानी का रंग नहीं बदला।
- (3) कमानुसार रिक्त स्थान पर क्या आएगा



11:45 से 12:15

शारीरिक विकास:-

चलना/संतुलन बनाना

- (1) बाढ आई, बाढ आई, भागो प्यारे बच्चो! खेल खेलें व दौड़ाए
- (2) कुर्सी गेम खिलवाएं।
- (3) नल को धीमी गति से खुलवाएं, तेज गति से खुलवाएं।
- (4) बच्चों को घेरा बनाकर खड़ा करें और निर्देश दें-
बाढ आई----- बैठो
धूप निकली----- खड़ हो जाओ
जो बच्चे निर्देशों का पालन न कर पाएं उन्हें घेरे से बाहर करते जाएं। अन्तिम बच्चे को विजेता घोषित करें।

12:15 से 12:45

भाषा विकास:-

कविता/कहानी/पहेली

कविता 'सावन आया' व पहेली की दोहराई कार्यकर्ता अपने साथ करवाएं।

2:45 से 01:15

सृजनात्मक विकास:-

छापना/पेंटिंग

बाढ का दृश्य तैयार करें

- (1) रंग-बिरंगे छापे लगवा कर बारिश बनवाएं।
- (2) रंग-बिरंगे घोल में माचिस की तिलियों को डबोकर, छोटी-2 डंडियों के छापे लगवाकर घर बनवाएं।



01:15 से 01:45

सामाजिक व भावनात्मक विकास:-

कहानी 'बन्दर और मगरमच्छ' की दोहराई कार्यकर्ता फ्लैश कार्ड द्वारा करवाएं।

बन्दर व मगरमच्छ के फ्लैश कार्ड बनाएं।



01:45 से 02:00

पोषाहार वितरण:-

बच्चों के हाथ धुलवाकर गोले में बिठाकर पोषाहार वितरण से पहले माह के प्रथम दिन करवाई गई प्रार्थना दोहराएं।


//*****//

माह— मई

विषय: मौसम, वातावरण

तीसरा सप्ताह
बुधवार

साप्ताहिक विषय: बरसात
दैनिक विषय: मेंढक, घोंघा



समय

गतिविधियां

10:00 से 10:30

स्वागत एवं स्वच्छता जांच:— स्वागत, प्रार्थना, राष्ट्रगान, स्वच्छता जांच व व्यायाम माह के प्रथम सोमवार के अनुरूप।

10:30 से 10:45

नाश्ता:—

सभी बच्चों को गोले में बिठाकर नाश्ता वितरित करना एवं बच्चों की उपस्थिति दर्ज करना।

10:45 से 11:15

विषय आधारित वार्तालाप:—

आंगनवाडी कार्यकर्ता मुक्त वार्तालाप करते हुए दैनिक विषय पर आएगी जैसे:— किस-2 ने मेंढक या घोंघा अर्थात धोबीकीड़ा देखा है ? मेंढक कैसी आवाज करता है ? बरसात में खूब सारे घोंघा, कीड़े किसने देखे हैं, इत्यादि प्रश्नों द्वारा बच्चों को मेंढक व घोंघा की जानकारी दें।

11:15 से 11:45

बौद्धिक विकास:

परिकल्पना: आकृति ज्ञान— (विधि-मिलान, विभेदीकरण, ग्रुपिंग)

पहले पिछले दो दिन करवाई गई गतिविधियों की संक्षिप्त पुनरावृत्ति करें


(3-4 आयु वर्ग)

- खेल करवाएं:— सभी बच्चों को अलग-2 आकृतियां पकड़ा दें। गोले में दौड़ाएं। कार्यकर्ता निर्देश दें— त्रिकोण। त्रिकोण वाले बच्चे जोड़े बना लें। जो गलत जोड़ा बना ले वो खेल से बाहर हो जाएगा। दूसरी अलग-2 आकृतियों के निर्देश देते जाएं।
- बच्चों से पूछेंगे कि आपने मेंढक व घोंघा देखा है? फिर उन्हें चित्र द्वारा मेंढक व घोंघा दिखाएंगे व बताएंगे कि ये बरसात में निकलते हैं मेंढक टर्-टर् की आवाज करता है। घोंघा छोटा सा जीव है। उसके पीठ पर एक गठरी सी होती है। बच्चों को विभिन्न कीटों के चित्र जैसे— घोंघा, केंचुआ, सोंप, मेंढक, तितली आदि के चित्र देकर समूह बनवाएं। रेंगने वाले जन्तु के कार्ड अलग करवाएं



(4-5+ आयु वर्ग)

- एक समान चित्रों का मिलान करवायें।



मेंढक



घोंघा



केंचुआ



सोंप




तितली

तितली



सोंप



केंचुआ



मेंढक



घोंघा

11:45 से 12:15

शारीरिक विकास:-

उछलना / कूदना

(3-5+ आयु वर्ग)

बच्चों से मेंढक दौड़ करवाएंगे। बच्चों को एक गोल दायरे में बिठाकर एक बच्चे को बीच में से उछल कर बाहर मेंढक की तरह कूदना हैं। घोंघा रेंगता है।

12:15 से 12:45

भाषा विकास:-

कविता / कहानी / पहेली

कविता 'सावन आया' व पहेली की दोहराई कार्यकर्ता समूह में करवाएं।

12:45 से 01:15

सृजनात्मक विकास:-

फाड़ना / चिपकाना

1. कागज को मरोड़ कर उसे मेंढक का आकार देकर उसे कागज पर चिपकाएं।
2. चित्र फाड़कर दूसरे कागज पर चिपकान को कहें।

3. प्याज के छिलको को इकट्ठा करके व पेंसिल के छिलको से घोंघा बनाने को कहें।

01:15 से 01:45

सामाजिक व भावनात्मक विकास:-

कहानी 'बन्दर और मगरमच्छ' की दोहराई कार्यकर्ता कठपुतली/हैंड पपट द्वारा करवाएं।



बन्दर व मगरमच्छ के हैंड पपट बनाएं।

01:45 से 02:00

पोषाहार वितरण:-

बच्चों के हाथ धुलवाकर गोले में बिठाकर पोषाहार वितरण से पहले माह के प्रथम दिन करवाई गई प्रार्थना दोहराएं।

//*****//

माह— मई

विषय: मौसम, वातावरण

तीसरा सप्ताह
वीरवार

साप्ताहिक विषय: बरसात
दैनिक विषय: छाता, बरसाती



समय

गतिविधियां

10:00 से 10:30

स्वागत एवं स्वच्छता जांच:— स्वागत, प्रार्थना, राष्ट्रगान, स्वच्छता जांच व व्यायाम माह के प्रथम सोमवार के अनुरूप।

10:30 से 10:45

नाश्ता:—

सभी बच्चों को गोले में बिठाकर नाश्ता वितरित करना एवं बच्चों की उपस्थिति दर्ज करना।

विषय आधारित वार्तालाप:—

आंगनवाडी कार्यकर्ता मुक्त वार्तालाप करते हुए दैनिक विषय पर आएगी जैसे:— बारिश में घर से बाहर जाने पर पानी से बचने के लिए आप क्या-2 करते हो ? कौन-2 छाता लेता है, किस-2 के पास बरसाती है ? बारिश में छाता लेते हो तो भीगते हो या नहीं ? बरसाती पहन कर पानी से बच जाते हो कि नहीं ? आप लोगों के पास किस-2 रंग के छाते हैं, किस-2 रंग की बरसाती है ? छाता आपको धूप से भी बचाता है या नहीं ? क्या बरसाती भी धूप से बचाती है ?

11:15 से 11:45

बौद्धिक विकास:—

परिकल्पना : पुर्व संख्याबोध :- (विधि-छोटा-बड़ा, मोटा-पतला, लम्बा-छोटा)
पहले पिछले तीन दिन करवाई गई गतिविधियों की संक्षिप्त पुनरावृत्ति करें

(3-4 आयु वर्ग)

● कविता करवाएं:—

छतरी हूँ मैं छतरी हूँ, रंग-बिरंगी छतरी हूँ।

बच्चे, बूढ़े और जवान, झट से देते मुझको तान।

● एक छाता खोले और पूछें कि उसमें कितने रंग हैं ?



(4-5+ आयु वर्ग)

- कम संख्या पर सही ✓ व ज्यादा पर गलत ✗ का निशान लगवाएं।



- छोटा पर सही ✓ व बड़ा पर गलत ✗ का निशान लगवाएं।



- मोटा पर सही ✓ व पतला पर गलत ✗ का निशान लगवाएं।



- लम्बा पर सही ✓ व छोटा पर गलत ✗ का निशान लगवाएं।



11:45 से 12:15

शारीरिक विकास:-

रेंगना/लुढ़कना

- छतरी पकड़ कर लुढ़कने की दौड़।
- बरसाती पहनकर सांप की तरह रेंगना।
- छाता खोलना, बंद करना।
- दो बच्चे बड़ छाते को दोनो छोर से पकड़ बाकि नीचे से निकलें।

12:15 से 12:45

भाषा विकास:-

कविता/कहानी/पहेली

कविता 'सावन आया' व पहेली की दोहराई कार्यकर्ता अकेले-2 बच्चे से करवाएं।

12:45 से 01:15

सृजनात्मक विकास:- पिरोना/छांटना

- बच्चों को एक फूल चार पत्ते, फिर एक फूल चार पत्ते धागे में पिरोने को कहें।
- बच्चों को फूल, पत्त, डंडियां, पत्थर छांटने को कहें।
- छतरी की आकृति में बिन्दिया चिपकाएं। 1-20 गिनती के लिए आकृतियां बढ़ाते जाएं।

01:15 से 01:45

सामाजिक व भावनात्मक विकास:-

कहानी 'बन्दर और मगरमच्छ' की दोहराई कार्यकर्ता नाटकीकरण द्वारा करवाएं।



एक बच्चे को बंदर और दूसरे को मगरमच्छ बनाएं।

01:45 से 02:00

पोषाहार वितरण:-

बच्चों के हाथ धुलवाकर गोले में बिठाकर पोषाहार वितरण से पहले माह के प्रथम दिन करवाई गई प्रार्थना दोहराएं।

//*****//

माह— मई

विषय: मौसम, वातावरण

तीसरा सप्ताह
शुक्रवार

साप्ताहिक विषय: बरसात
दैनिक विषय: झूला



समय

गतिविधियां

10:00 से 10:30

स्वागत एवं स्वच्छता जांच:— स्वागत, प्रार्थना, राष्ट्रगान, स्वच्छता जांच व व्यायाम माह के प्रथम सोमवार के अनुरूप।

10:30 से 10:45

नाश्ता:—

सभी बच्चों को गोले में बिठाकर नाश्ता वितरित करना एवं बच्चों की उपस्थिति दर्ज करना।

10:45 से 11:15

विषय आधारित वार्तालाप:—

आंगनवाडी कार्यकर्ता मुक्त वार्तालाप करते हुए दैनिक विषय पर आएगी जैसे:— किसके घर में झूला लगा है ? कौन-2 पार्क में खेलने जाता है ? किस-2 ने पार्क में झूले देखे हैं ? झूला झूलने में मजा आता है, इत्यादि।

11:15 से 11:45

बौद्धिक विकास:—

परिकल्पना: यादाश्त

पहले पिछले चार दिन करवाई गई गतिविधियों की संक्षिप्त पुनरावृत्ति करें

(3-5 आयु वर्ग)

- बच्चों से पूछें कि याद करके बताओ कि बारिश वाले दिन आप क्या-2 देखते हो ? और उन चीजों के फ्लैश कार्ड उठाने को कहें जैसे— बादल, पानी, कीड़े-मकोड़, फूल-पौधे, छाता और बरसाती इत्यादि।
- क्रमानुसार आगे क्या आएगा ?



11:45 से 12:15

शारीरिक विकास:—

गेंद के खेल

(3-5+ आयु वर्ग)

एक रस्सी को आंगनवाड़ी में झूले की तरह लटका दो उसक अन्दर से गेंद एक साईड से दूसरी साईड को फैंकेगें तथा गेंद को कैच करने का खेल खेलेंगे।

12:15 से 12:45

भाषा विकास:—

कविता/कहानी/पहेली

कविता 'सावन आया' व पहेली की दोहराई कार्यकर्ता अकेले-2 बच्चे से करवाएं।

12:45 से 01:15

सृजनात्मक विकास:—


मिट्टी/पानी के खेल

- बच्चो से मिट्टी का झूला बनाएं।
- पानी के अलग-2 खेल करवाएं, जैसे- एक गिलास से दूसरे गिलास में पानी डालना।

01:15 से 01:45

सामाजिक व भावनात्मक विकास:—

कहानी 'बन्दर और मगरमच्छ' की दोहराई कार्यकर्ता मुखौटों से अभिनय/नाटकीकरण द्वारा करवाएं।



एक बच्चे को बंदर और दूसरे को मगरमच्छ बनाएं।

01:45 से 02:00

पोषाहार वितरण:—

बच्चों के हाथ धुलवाकर गोले में बिठाकर पोषाहार वितरण से पहले माह के प्रथम दिन करवाई गई प्रार्थना दोहराएं।

//*****//

माह— मई

विषय : मौसम, वातावरण

चौथा सप्ताह
सोमवार

साप्ताहिक विषय : वातावरण संरक्षण
दैनिक विषय : वातावरण



समय

गतिविधियां

10:00 से 10:30

स्वागत एवं स्वच्छता जांच:— स्वागत, प्रार्थना, राष्ट्रगान, स्वच्छता जांच व व्यायाम माह के प्रथम सोमवार के अनुरूप।

10:30 से 10:45

नाश्ता:—

सभी बच्चों को गोले में बिठाकर नाश्ता वितरित करना एवं बच्चों की उपस्थिति दर्ज करना।

10:45 से 11:15

विषय आधारित वार्तालाप:—

आंगनवाडी कार्यकर्ता मुक्त वार्तालाप करते हुए दैनिक विषय पर आएगी जैसे:— सभी के घर के आस-पास क्या-2 है ? क्या पेड़-पौधे, फूल, नदी, नाला, झरना इत्यादि है ? क्या आस-पास गन्दगी है, इत्यादि।



11:15 से 11:45

बौद्धिक विकास:—

परिकल्पना: स्पर्श / स्वाद— (विधि—पृथकीकरण, छांटना व कमबद्ध)

बच्चों को आस-पास के वातावरण में शामिल चीजें जैसे— फूल, पत्ते, पत्थर, रुई, डंडे, ईंट के छोटे-2 टुकड़, रेत, कंकड़ इत्यादि आंखे बंद करके स्पर्श द्वारा निर्देशानुसार छांटने को कहें।

11:45 से 12:15

शारीरिक विकास:-

चलना/संतुलन बनाना

बच्चों को बाहर ले जाएंगे फिर उन्हें पेड़ पौधे लगाने के लिए कहेंगे।
उनसे पूछेंगे कि उन्होंने बाहर किस-2 चीज की आवाज सुनाई दी। उन्हें
आवाज निकाल कर अभिनय करने को कहेंगे।

12:15 से 12:45

भाषा विकास:-

कविता/कहानी/पहेली

अभिनय गीत- 'कुएं का ठण्डा पानी' व पहेली को कार्यकर्ता अपने साथ
करवाएं

कुएं का ठण्डा पानी, पीपल की छांव में,
रुक जा साथी, आज मेरे गांव में
छोटे से गिलास में पानी पिआउंगी-2
पी जा साथी, आज मेरे गांव में,
कुएं का ठण्डा पानी, पीपल की छांव में,
छोटी सी थाली में, तुझको खिलाउंगी-2
खा जा साथी, आज मेरे गांव में
कुएं का ठण्डा पानी, पीपल की छांव में,
छोटे से बगीचे में तुझको घुमाउंगी-2
घूम जा साथी, आज मेरे गांव में,
कुएं का ठण्डा पानी, पीपल की छांव में,
पहेली- ठण्डी हवा मैं देता हूं।

छाया भी मैं देता हूं।

एक जगह पर रहता हूं। बोलो क्या ?

उत्तर-पेड़

12:45 से 01:15

सृजनात्मक विकास:

रंग भरना/चित्रकला

- पत्तों के द्वारा पेंटिंग करवायें।
- फूल व पेड़ के चित्र बनाकर रंग भरेंगे।
- घर का चित्र बनाकर रंग भरवाएंगे।
- सूरज चॉद के चित्र बनाकर रंग करवाएंगे।

01:15 से 01:45

सामाजिक व भावनात्मक विकास:-

कहानी 'सबसे सुन्दर कौन' को कार्यकर्ता स्टोरी चार्ट द्वारा करवाएं
एक बाग में सारे फल लगे हुए थे। उस बाग का माली अपन पेड़ों
की रखवाली के लिए बाग में सोता था सोते-2 उसके कानों में कुछ
आवाजें आने लगी। पहले तो उसने सोचा मैं, कोई सपना देख रहा हूं।

बाद में उसने धीरे से आंख खोली तो देखा पेड़ पर से सभी फल नीचे उतर कर लड़ रहे हैं। वो चुपचाप उनकी लड़ाई सुनता रहा। लीची कह रही थी, “मैं सबसे सुन्दर और मीठी हूँ।” अलूचा कह रहा था, “मेरे गाल लाल हैं और चिकने-2 हैं। मैं सबसे सुन्दर हूँ।” “तेरे मुंह पर तो दाने हैं।” उनकी बात सुनकर केला जोर से चिल्लाया। “तुम सब लोग चुप रहो सबसे सुन्दर मैं हूँ और सब मुझे खाते हैं।” आम बेचारा चुपचाप उनकी बातें सुन रहा था वो धीरे से बोला, “तुम लोगों को शर्म नहीं आती मालिक सो रहा है जाग जाएगा।” उसकी इस बात को सुनकर सभी उसे डांटने लगे। तुम मालिक के चमचे हो। हर समय चमचा गिरी करते हो, मालिक की। आम सुनकर बोला—अच्छा ये बात है। तो सुनो मुझे मालूम है। मैं फलों का राजा हूँ और सुन्दर भी हूँ। तुम्हारी तरह लड़ता नहीं हूँ। और मुझे सभी स्वाद से खाते हैं। जब कच्चा होता है तो लोग अचार बनाते हैं सबकी लड़ाई देख कर बाग का मालिक उठ बैठा। उसके उठते ही सब चुप हा गए। वो बोला—क्यों भई, क्यों लड़ रहे थे ? आम ने सारी गाथा सुनाई। लीची, अलूचा डर कर पत्तों में छुप गए। मालिक ने कहा—सभी फल सुन्दर हैं और सभी मीठे हैं सबको सब पसन्द करते हैं। इसलिए तुम लोग आपस में लड़ो मत और मिलकर रहा करो।

01:45 से 02:00

पोषाहार वितरण:—

बच्चों के हाथ धुलवाकर गोले में बिठाकर पोषाहार वितरण से पहले माह के प्रथम दिन करवाई गई प्रार्थना दोहराएं।

माह— मई

विषय: मौसम, वातावरण

चौथा सप्ताह
मंगलवार

साप्ताहिक विषय: वातावरण संरक्षण
दैनिक विषय: प्रदूषण



समय

गतिविधियां

10:00 से 10:30

स्वागत एवं स्वच्छता जांच:— स्वागत, प्रार्थना, राष्ट्रगान, स्वच्छता जांच व व्यायाम माह के प्रथम सोमवार के अनुरूप।

10:30 से 10:45

नाश्ता:—

सभी बच्चों को गोले में बिठाकर नाश्ता वितरित करना एवं बच्चों की उपस्थिति दर्ज करना।

10:45 से 11:15

विषय आधारित वार्तालाप:—

कार्यकर्ता बच्चों से बातचीत करेगी कि आस-पास गंदगी कैसे फैलती है ? किन-2 चीजों से हमारा आस पड़ोस सब गंदा हो जाता है ? किसके घर के आस-पास लोग खुले में शौच करते हैं ? जगह-2 गंदे पानी के गड्ढे हैं, इत्यादि।

11:15 से 11:45

बौद्धिक विकास:—

परिकल्पना: रंगों का ज्ञान— (विधि—मिलान, विभेदीकरण, गुपिंग)
पहले पिछले कल करवाई गई गतिविधियों की संक्षिप्त पुनरावृत्ति करें
(3-5+ वर्ग के लिए)

- खेल करवाएं:— ट्रैफिक लाईट गेम
तीन बत्तियां मैंने देखी— लाल, पीली और हरी।
लाल बताती रुक जाओ, पीली बताती ठहरो-ठहरो,
हरी बताती जाओ-जाओ, लाल बत्ती में दौड़ लगाई,
आगे से एक मारुति आई, मारुति से मैं जा टकराई।
टूटी हड्डी मैं पछताई, उई माँ-उई माँ मैं चिल्लाई।
- प्रदूषण विषय पर हम बच्चों को काले रंग के धुँए के बारे में बताएंगे। हम पानी में रंग मिलाकर बताएंगे कि रंग वाला पानी पीने के लिए ठीक नहीं होता।

- धुंए वाले वाहनों का चित्र बनाकर और समान चीजों का चित्र बनाकर उनमें से बच्चों से धुंए वाले वाहनों के चित्र छंटवाएंगे।
- समान चित्रों का मिलान करवाएँ—



काला धुंआ



गंदा पानी



गंदा पानी



साबुन वाला पानी



साबुन वाला पानी



काला धुंआ

11:45 से 12:15

शारीरिक विकास:—

भागना/दौड़ना

बच्चों की मुक्त अवस्था में भागने दौड़ने को कहेंगे जिससे वह बहुत शोर करेंगे तो हम बच्चों को बताएंगे कि यह ध्वनि प्रदूषण है। कूड़ा कर्कट जला कर धुंआ करेंगे। जिससे बच्चे उससे दूर भागेंगे।

12:15 से 12:45

भाषा विकास:—

कविता/कहानी/पहेली

अभिनय गीत 'कुंए का ठण्डा पानी' व पहेली की दोहराई कार्यकर्ता अपने साथ करवायें।

2:45 से 01:15

सृजनात्मक विकास:— छापना/पेंटिंग

- धागे द्वारा पेंटिंग करवाएं।
- पत्तों, फूलों की पंखुडियों के छापे लगवाएं।

01:15 से 01:45

सामाजिक व भावनात्मक विकास:—

कहानी 'सबसे सुन्दर कौन' की दोहराई कार्यकर्ता फ्लैश कार्ड द्वारा करवाएं

01:45 से 02:00

पोषाहार वितरण:—

बच्चों के हाथ धुलवाकर गोले में बिठाकर पोषाहार वितरण से पहले माह के प्रथम दिन करवाई गई प्रार्थना दोहराएं।


//*****//

माह— मई

विषय: मौसम, वातावरण

चौथा सप्ताह
बुधवार

साप्ताहिक विषय: वातावरण संरक्षण
दैनिक विषय: प्रदूषण के कारण



समय

गतिविधियां

10:00 से 10:30

स्वागत एवं स्वच्छता जांच:— स्वागत, प्रार्थना, राष्ट्रगान, स्वच्छता जांच व व्यायाम माह के प्रथम सोमवार के अनुरूप।

10:30 से 10:45

नाश्ता:—

सभी बच्चों को गोले में बिठाकर नाश्ता वितरित करना एवं बच्चों की उपस्थिति दर्ज करना।

10:45 से 11:15

विषय आधारित वार्तालाप:—

आंगनवाडी कार्यकर्ता मुक्त वार्तालाप करते हुए दैनिक विषय पर आएगी जैसे:— बच्चों से पूछेगी कि किसे पता है कि गन्दगी से प्रदूषण फैलता है ? क्या आप कूड़ा इधर-उधर फेंक देते हो ? फिर बच्चों को बताएगी कि गाड़ी का धुंआ, तेज हॉर्न की आवाज इत्यादि से आस-पास का वातावरण खराब होता है। आस-पास की बावड़ी, कुएं आदि में गंदगी डालने से पानी गंदा हो जाता है।

11:15 से 11:45

बौद्धिक विकास:





परिकल्पना: आकृति ज्ञान—(विधि— पृथकीकरण, छांटना व कमबद्ध)
पहले पिछले दो दिन करवाई गई गतिविधियों की संक्षिप्त पुनरावृत्ति करें
(3-5+ आयु वर्ग)

- खेल करवाएं:— सभी बच्चों को अलग-2 आकृतियां पकड़ा दें। गोले में दौड़ाएं। कार्यकर्ता निर्देश दें— त्रिकोण। त्रिकोण वाले बच्चे जोड़े बना लें। जो गलत जोड़ा बना ले वो खेल से बाहर हो जाएगा। दूसरी अलग-2 आकृतियों के निर्देश देते जाएं।

● धुंआ किससे निकलता है ?

 गंदी नाली	 भोंपू	 कार	 चुल्हा	 जानवर
--	--	--	---	--

● अलग क्या है ?

 तालाब	 कुंआ	 हैंड पम्प	 धुंआ की चिमनी	 टयूब वैल
--	---	--	--	---

- बच्चों को यातायात के प्रदूषण, वायु प्रदूषण व जल प्रदूषण के बहुत से फ्लैश कार्ड देंगे। फिर उन्हें यातायात, वायु व जल प्रदूषण के कार्डों को कमानुसार लगाने को कहें। जैसे— यातायात प्रदूषण के सभी कार्ड।

11:45 से 12:15

शारीरिक विकास:—

उछलना/कूदना

- सभी बच्चों को लाईन में खड़ा करके सब को ट्रेन बनने को कहेंगे। सबसे पहला बच्चा ईंजन बनेगा तथा सबसे बाद वाला बच्चा गार्ड बनेगा। ईंजन वाला बच्चा जोर से आवाज करेगा। और सारे बच्चे दौड़ेंगे। इससे उनकी बड़ी व छोटी मांसपेशियों का भी विकास होगा व प्रदूषण की जानकारी भी मिलगी।
- आंगनवाड़ी के टब में पानी भरेंगे फिर बच्चों को बाहर से कूड़ा,तिनका, कागज पत्थर इत्यादि लाने को कहेंगे व सारी चीजें टब में डलवाएंगे जिससे टब का पानी गन्दा हो जाएगा। इससे बच्चों को बताएंगे कि गन्दगी से प्रदूषण बढ़ता है।

12:15 से 12:45

भाषा विकास:—

कविता/कहानी/पहेली

अभिनय गीत 'कुंए का ठण्डा पानी' व पहेली की दोहराई कार्यकर्ता अपने साथ करवायें।

12:45 से 01:15

सृजनात्मक विकास:—

फाड़ना/चिपकाना

आंगनवाड़ी के आस-पास पड़ी व्यर्थ चीजों को बच्चों द्वारा चार्ट पर चिपका कर कोई भी दृश्य बनाएं।

01:15 से 01:45

सामाजिक व भावनात्मक विकास:—

कहानी 'सबसे सुन्दर कौन' की दोहराई कार्यकर्ता हैंड पपट/ कठपुतली द्वारा करवाएं।

01:45 से 02:00

पोषाहार वितरण:—

बच्चों के हाथ धुलवाकर गोले में बिठाकर पोषाहार वितरण से पहले माह के प्रथम दिन करवाई गई प्रार्थना दोहराएं।

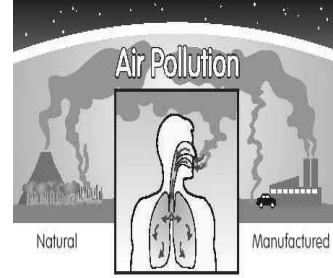
//*****//

माह— मई

विषय: मौसम, वातावरण

चौथा सप्ताह
वीरवार

साप्ताहिक विषय: वातावरण संरक्षण
दैनिक विषय: प्रदूषण की हानियां



समय

गतिविधियां

10:00 से 10:30

स्वागत एवं स्वच्छता जांच:— स्वागत, प्रार्थना, राष्ट्रगान, स्वच्छता जांच व व्यायाम माह के प्रथम सोमवार के अनुरूप।

10:30 से 10:45

नाश्ता:—

सभी बच्चों को गोले में बिठाकर नाश्ता वितरित करना एवं बच्चों की उपस्थिति दर्ज करना।

10:45 से 11:15

विषय आधारित वार्तालाप:—

आंगनवाडी कार्यकर्ता मुक्त वार्तालाप करते हुए बच्चों से पूछ कि आपने क्या-2 गंदी चीजे देखीं। फिर बच्चों को गन्दे पानी, धुंए, शोर के बारे में बातचीत करें। बच्चों से पूछे कि जब बाजार जाते हैं तो गाड़ियों से धुंआ निकलता है उससे क्या होता है? तेज हॉर्न से क्या-2 कमियां आती हैं ? गंदी चीज अच्छी लगती है या बुरी ? खराब खाना खाने से आपको क्या होता है ? गंदे पानी से क्या होता है क्या आप बीमार पड़ जाते हो ?

11:15 से 11:45

बौद्धिक विकास:—

परिकल्पना: समय / दूरी / दिशा— (विधि—आगे—पीछे, पहले—बाद में, दाएं—बाएं)
पहले पिछले तीन दिन करवाई गई गतिविधियों की संक्षिप्त पुनरावृत्ति करें

(3-5+ आयु वर्ग)

1. बच्चों को दो पत्थर या ईंट आमने-सामने रखवाकर चूल्हा बनवा कर बतायें कि एक मुंह का चुल्हा है। इसी तरह उससे आगे और एक पत्थर या ईंट रखें इस तरह तीन मुंह का चुल्हा बन जाये। फिर ईंटें जोड़ते जाएं। एक से चार मुंह वाले चुल्हे तक फिर बच्चों से कमबद्ध लगवायें। पहले एक मुंह वाला फिर दो मुंह, तीन मुंह व चार मुंह वाला चुल्हा फिर बताएं कि इनसे निकलने वाला धुंआ गंदा है।

- बच्चों को साईकिल, टेला, घोड़ागाड़ी, रिक्शा आदि के फलैश कार्ड तथा कार, जीप, बस, ट्रक आदि के फलैश कार्ड देंगे फिर बच्चों से धुंआ छोड़ने वाले व बिना धुंए वाले वाहनों का अलग करने को कहें।
- किस वस्तु से कौन सा रोग होता है, मिलान करवाएं



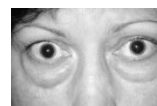
धुंआ



पेट खराब



भोंप्



आंखो की सूजन



गंदा पानी



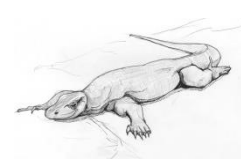
कानो का बहरापन

11:45 से 12:15

शारीरिक विकास:-

रेंगना/लुढकना

- बच्चों को एक के पीछे एक खड़ा करके ट्रन की चाल चलने को कहेंगे। जानवरों की तरह रेंगने को कहेंगे। साँप, मेंढक व छिपकली की तरह।



- छुपन-छुपाई का खेल

12:15 से 12:45

भाषा विकास:-

कविता/कहानी/पहेली

अभिनय गीत 'कुंए का ठण्डा पानी' व पहेली की दोहराई बच्चों से एक-2 करके करवायें।

12:45 से 01:15

सृजनात्मक विकास:-

पिरोना/छांटना

- अक्षर ज्ञान

अक्षर काटकर व मिला कर के बच्चों से अक्षर ढुंढवाना।

चार्ट व फलैश कार्ड से धुआं, गंदगी, वर्षा के बारे में बताना।

प----- प्रदूषण

ध----- धुंआ

न----- नदियां

व----- वर्षा

2. बच्चों से विभिन्न छेद वाले ढक्कनों को धागे में पिरोने को कहे।

01:15 से 01:45

सामाजिक व भावनात्मक विकास:—

कहानी 'सबसे सुन्दर कौन' की दोहराई कार्यकर्ता बच्चों से नाटकीकरण द्वारा करवाएं।

01:45 से 02:00

पोषाहार वितरण:—

बच्चों के हाथ धुलवाकर गोले में बिठाकर पोषाहार वितरण से पहले माह के प्रथम दिन करवाई गई प्रार्थना दोहराएं।


//*****//

माह— मई

विषय: मौसम, वातावरण

चौथा सप्ताह
शुक्रवार

साप्ताहिक विषय: वातावरण संरक्षण
दैनिक विषय: प्रदूषण की रोकथाम



समय

गतिविधियां

10:00 से 10:30

स्वागत एवं स्वच्छता जांच:— स्वागत, प्रार्थना, राष्ट्रगान, स्वच्छता जांच व व्यायाम माह के प्रथम सोमवार के अनुरूप।

10:30 से 10:45

नाश्ता:—

सभी बच्चों को गोले में बिठाकर नाश्ता वितरित करना एवं बच्चों की उपस्थिति दर्ज करना।

10:45 से 11:15

विषय आधारित वार्तालाप:—

आंगनवाडी कार्यकर्ता मुक्त वार्तालाप करते हुए दैनिक विषय पर आएगी जैसे:— घर में पानी को साफ रखने के लिए मम्मी क्या करती है ? सडक पर गंदे धुंए से बचने के लिए क्या करते हो ? क्या घर में साफ पानी पीने के लिए फिल्टर का प्रयोग करते हो ? क्या धुंए से बचने के लिए नाक—मुंह को रुमाल से ढक लेते हो ? तीखी आवाजों के शोर से बचने के लिए कानों पर हाथ रख लेते हो ?

11:15 से 11:45


बौद्धिक विकास:—

परिकल्पना: गुम क्या है—

पहले पिछले चार दिन करवाई गई गतिविधियों की संक्षिप्त पुनरावृत्ति करें

(3-5+ आयु वर्ग)

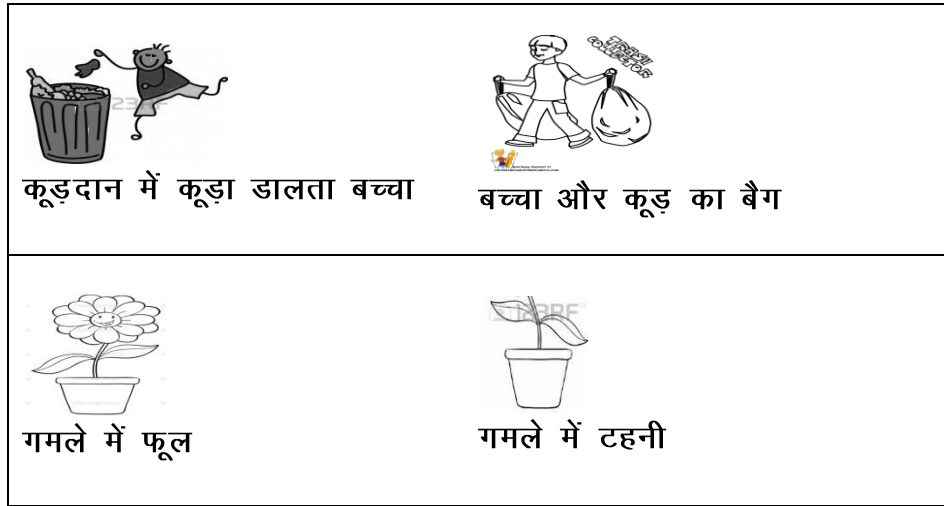
- खेल करवाएं:— कार्यकर्ता सभी बच्चों को गोल दायरे में घुमाएं अब एक बच्चे को छुपा ले फिर बच्चों को रोक कर पूछे कि गुम कौन है ? इसी तरह खेल दोहराते रहें।
- गुम क्या है ?



आरी से पेड़ काटता आदमी



पेड़ और आरी



11:45 से 12:15

शारीरिक विकास:-

गेंद के खेल

(3-5+ आयु वर्ग)

इधर उधर पड़ हुए कागज के टुकड़ों को इकट्ठा करवायें व पुरानी जुराब में डालकर गेंद बनाना सिखाएं व बच्चों को एक दूसरे के साथ कैच-कैच खेलने के लिये कहें।

12:15 से 12:45

भाषा विकास:-

कविता/कहानी/पहेली

अभिनय गीत 'कुएं का ठण्डा पानी' व पहेली की दोहराई कार्यकर्ता बच्चों से एक-2 करके करवायें।

12:45 से 01:15

सृजनात्मक विकास:-

मिट्टी/पानी के खेल

एक डिब्बे में बच्चों से मिट्टी डलवायें उसमें खुमानी या आड़ू या आम किसी भी फल की गुठली डलवायें। उसमें उपर तक मिट्टी डलवायें और आंगनवाड़ी के बाहर रख दें। हर रोज एक बच्चे की ड्यूटी लगाएं कि बारी-2 से हर दिन एक-2 बच्चा पानी डाले। कुछ दिनों में पौधा उग जाएगा। सब बच्चों को दिखाएं। कुछ बड़ा होने पर उसे जमीन में लगा दें। बच्चे खुशी-2 उस पेड़ को पालेंगे।

01:15 से 01:45

सामाजिक व भावनात्मक विकास:-

कहानी 'सबसे सुन्दर कौन' की दोहराई कार्यकर्ता मुखौटों से नाटकीकरण द्वारा करवाएं।

01:45 से 02:00

पोषाहार वितरण:-

बच्चों के हाथ धुलवाकर गोले में बिठाकर पोषाहार वितरण से पहले माह के प्रथम दिन करवाई गई प्रार्थना दोहराएं।

//*****//